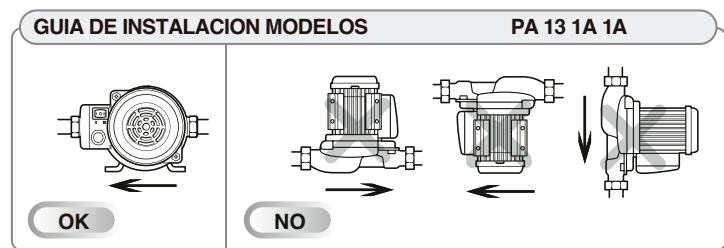
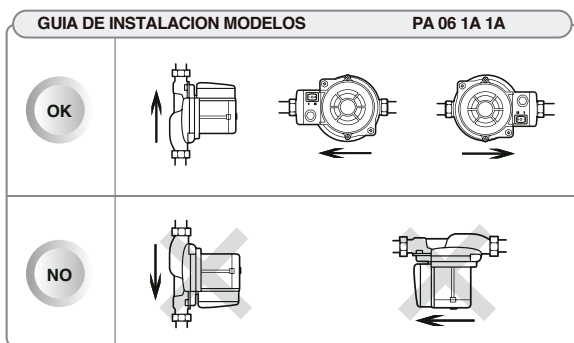
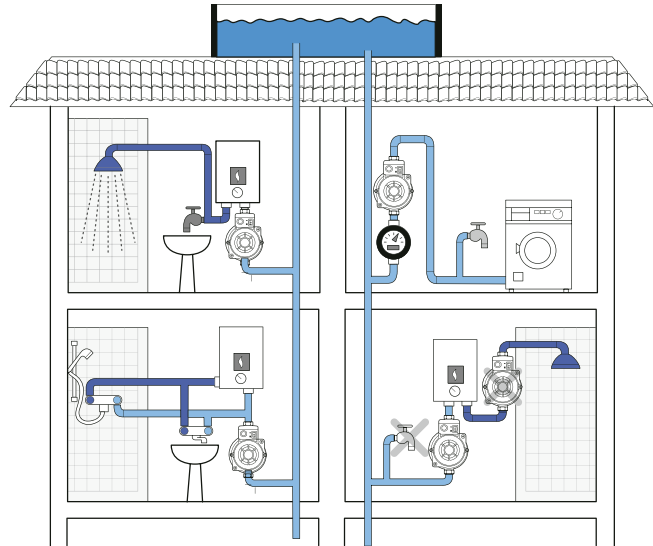


PRESURIZADORAS

PRESURIZADORAS AUTOMÁTICAS

Ventajas

- Diseño compacto y fácil de instalar
- Operación automática con sensor de flujo
- Operación silenciosa
- Suministro de presión continua y estable
- Manejo de agua hasta 80° C
- Mínimo consumo de energía
- Larga vida útil
- Mínimo mantenimiento



MODELO	Conexión	Potencia Watt	Temp. Máx.	Amperaje 115V	H. Máx.	Q. Máx.	PESOS
PA 06 1A 1A	1/2" x 1/2"	60W	60°C	1.0A	9 m.	35 l/min.	\$ 2,580

Abastece hasta 2 servicios.



PA 13 1A 1A	1/2" x 1/2"	135W	80°C	2.0A	13 m.	40 l/min.	\$ 3,365
PA 13 2A 1A	1/2" x 1/2"	135W	80°C	220V / 1.2A	13 m.	40 l/min.	\$ 3,365

Abastece hasta 3 servicios.



PA 35 1A 1A	1/2" x 1/2"	350W	80°C	4.0A	21 m	65 l/min.	\$ 5,595
-------------	-------------	------	------	------	------	-----------	-----------------

Abastece hasta 4 servicios.